

Утверждаю

Директор МБУК ЦНТ и КПР

Ю.М. Черницына

«08» августа 2017г.

Паспорт объекта социальной инфраструктуры

Наименование муниципального образования Пермского края **Частинский муниципальный район**

1. Общие сведения об объекте социальной инфраструктуры (ОСИ)

1.1. Наименование (вид) объекта МБУК Центр народного творчества и культурно – просветительной работы

1.2. Адрес объекта 617170, Пермский край, Частинский район, с. Частые, ул. Ленина 38

1.3. Сведения о размещении объекта:

- отдельно стоящее здание **2 этажа 1097,5 кв.м.**

- часть здания _____ этажей (или на _____ этаже) _____ кв.м.

1.4. Год постройки здания **1973**, последней реконструкции, _____ последнего капитального ремонта _____

2. Сведения об организации, расположенной на объекте

2.1 Название организации (учреждения) (полное юридическое наименование-согласно Уставу, короткое наименование) **Муниципальное бюджетное учреждение культуры Центр народного творчества и культурно – просветительной работы (МБУК ЦНТ и КПР)**

2.2. Юридический адрес организации (учреждения) **617170, Пермский край, Частинский район, с. Частые, ул. Ленина 38**

2.3. Основание для пользования объектом: **оперативное управление**, аренда, собственность

2.4. Форма собственности: **муниципальная**, государственная, негосударственная

2.5 Вышестоящая организация (наименование) **Администрация Чагинского муниципального района Пермского края**

2.6. Адрес вышестоящей организации: **617170, Пермский край, Чагинский район, с. Частые, ул. Ленина 40**

3. Характеристика деятельности организации на объекте.

3.1. Сфера деятельности: образование, физическая культура и спорт, **культура**, молодежная политика, жилой фонд, потребительский рынок и сфера услуги, другое _____

3.2. Виды оказываемых услуг: **Услуги социально-культурного характера, проведение массовых и досуговых мероприятий.**

3.3 Форма оказания услуг: на объекте; с длительным пребыванием, в т.ч. с проживанием; на дому; дистанционно, **на объекте с кратковременным пребыванием**

3.4. Категории обслуживаемого населения по возрасту: дети, взрослые трудоспособного возраста, пожилые; **все возрастные категории**

3.5. Категории обслуживаемых инвалидов: **инвалиды, передвигающиеся на коляске, инвалиды с нарушениями опорно-двигательного аппарата; нарушениями зрения, нарушениями слуха**

3.6. Наличие персонала, обученного работать с инвалидами: **есть нет. Сертификат от 2016г. прослушала учебный курс «Основы формирования доступной среды жизнедеятельности для инвалидов и др. маломобильных граждан в Пермском крае**

4. Состояние доступности объекта для инвалидов и других маломобильных групп населения (МГН)

4.1. Путь следования к объекту: **Движение пешком**

4.1.1. Наличие выделенного от проезжей части пешеходного пути: **нет, да**

4.1.2. Перекрестки: **нерегулируемые, регулируемые, со звуковой, сигнализацией, таймером, нет**

4.1.3. Наличие пандусов на перекрестке на перекрестке: да, **нет**

Их доступность для инвалидов на коляске: да, **нет**



4.2. Обозначение доступности объекта для разных категорий инвалидов (указать доступность зоны или элемента объекта социальной инфраструктуры в столбце 5 Контрольной формы по оценке архитектурной и информационной доступности объекта социальной инфраструктуры)

№ п/п	Категория инвалидов	Обозначение доступности объекта для разных категорий инвалидов
1.	Категории инвалидов	
1.2.	Передвигающиеся на креслах-колясках	ДК – доступна для инвалидов на креслах-колясках
1.3.	С нарушением опорно-двигательного аппарата	ДО - доступна для инвалидов с нарушением опорно-двигательного аппарата
1.4.	С нарушением зрения	ДС - доступна для инвалидов с нарушением органов зрения
1.5.	С нарушением слуха	ДГ - доступна для инвалидов с нарушением органов слуха


4.3. Контрольная форма по оценке архитектурной и информационной доступности объекта социальной инфраструктуры


1	2	3	4	5	6
№ п/п	Структурно-функциональные зоны и элементы объекта	Единица измерения наличие	Фактическое состояние	Доступно для различных категорий инвалидов	Фотография зона или элемента объекта социальной инфраструктуры
1.	Прилегающая территория				Не менее одной
1.1.	Пути движения на территории:				
1.1.1	Тротуары (разделение потоков пешеходов и транспорта)	наличие	имеется	ДК, ДС, ДГ	
1.1.2	Покрытие ровное, нескользкое, без зазоров	наличие	Покрытие ровное, нескользкое, без зазоров	ДК, ДС, ДГ	
1.1.3	Ширина пути движения	м	7,5	ДК, ДС, ДГ	
1.1.4	Отсутствие насыпных или крупно структурных материалов покрытий пешеходных дорожек	наличие	Не имеется		
1.1.5	Высота перепада высот (бордюра) в местах съезда с тротуара на проезжую часть	м	Не имеется	ДК, ДС, ДГ	Не менее одной



1.1.6	Бордюрный пандус на пересечении основных пешеходных коммуникаций с тротуара	наличие	Не имеется	ДК, ДС, ДГ	
1.1.7	Наружный пандус	наличие	отсутствует		Не менее одной
1.1.8	Наружная лестница	наличие	имеется	ДО, ДГ, ДС	Не менее одной
2.	Автостоянка (парковка) для транспорта	наличие	есть	ДК, ДГ	Не менее одной
2.1.	Количество мест для инвалидов на автостоянке	Шт.	1		
2.2.	Дорожный знак автостоянок для инвалидов	наличие	есть	ДК, ДГ	
2.3.	Дорожная разметка автостоянок для инвалидов	наличие	нет		
3.	Входная группа				

3.1.	Лестничный марш входной группы	наличие	имеется		
3.1.1	Ширина лестничного марша	м	3,90	ДО, ДГ,ДС	Не менее одной 
3.1.2	Количество ступеней лестницы	шт	9	ДО, ДГ,ДС	Фото не требуется
3.1.3	Высота ступеней (каждой при различии)	м	0,15	ДО, ДГ,ДС	Не менее одной 
3.1.4	Ширина ступеней (каждой при различии)	м	0,32	ДО, ДГ,ДС	
3.1.5	Поручни лестничного марша - с одной стороны лестницы -с обеих сторон лестницы	наличие	С обеих сторон	ДО, ДГ,ДС	
3.1.6	Высота расположения поручней -левого -правого	м	0,93 0,93	ДО, ДГ,ДС	

3.1.7	Заход поручней за линию лестницы -в верхней части -в нижней части	м	0 0	ДО, ДГ, ДС	Не менее одной 
3.1.8	Выделение цветом краевых ступеней лестницы Контрастные (тактильные) полосы перед лестницей	наличие	Имеется	ДС, ДГ	Не менее одной 
3.1.9	Покрытие ступеней лестницы	Скользящее Не скользящее	Плитка, не скользящая	ДО, ДГ, ДС	Не менее одной 
3.2.	Пандус входной группы	наличие	Оборудован для маломобильных групп при пожарном	ДК, ДО	



			выходе из зрительного зала		Не менее одной
3.2.1	Длина основного пандуса	м	5		
3.2.2	Высота пандуса	м	0,02		
3.2.3	Уклон пандуса (H-Lx100=%)	%	0,4%		
3.2.4	Колесоотбойники (бортики) по краям пандуса	наличие	Не имеется		Не менее одной
3.2.5	Высота колесоотбойников	м	Не имеется		
3.2.6	Поручни пандуса: - с обеих сторон пандуса	наличие	С обеих сторон		Не менее одной
3.2.7	Расстояние между поручнями	м	1,17		
3.2.8	Высота расположения поручней пандуса: - нижнего - верхнего	м м	0,63 1,08		
3.2.9	Заход поручней за линию пандуса: - в верхней части - в нижней части	м м	0,73 0		
3.2.10	Покрытие пандуса	скользкое	Несколько е		Не менее одной

		нескользкое	бетонное		
3.3	Подъемное устройство входной группы	наличие	Не имеется		Не менее одной
3.3.1	Ширина платформы	м			Не менее одной
3.3.2	Глубина платформы	м			
3.3.3	Ограждающие конструкции				Не менее одной
3.3.4	Высота поручня подъемного устройства	м			
3.4	Площадка крыльца:				Не менее одной
3.4.1	Глубина площадки крыльца		3	ДС, ДГ	
3.4.2	Ширина площадки крыльца	м	4,10		
3.4.3	Покрытие площадки		Не скользкое		

3.4.4	Навес площадки		Имеется		
3.5	Входная дверь				Не менее одной 
3.5.1	Ширина дверного проема (в свету)		1,92	ДС, ДГ	
3.5.2	Высота расположения дверной ручки		1,10		
3.5.3	Высота порога		0,07		Не менее одной
3.5.4	Контрастная маркировка на стеклянной двери		Не имеется		Не менее одной
3.5.5	Табличка «доступно инвалидам» на входной двери		Не имеется		Не менее одной

3.6	Тамбур	наличие			Не менее одной
3.6.1	Глубина тамбура	наличие	3		
3.6.2	Ширина тамбура	наличие	1,92		
3.6.3	Покрытие пола тамбура	скользкое нескользкое	нескользкое		Не менее одной



3.7	Дверь из тамбура в помещение				
3.7.1	ширина дверного проема	м	1,75		Не менее одной
3.7.2	высота порога	м	0,02		
4	Доступность внутренних помещений здания				
4.1	Ширина пути движения к помещениям и зонам обслуживания	м	2,40		<p>Не менее одной</p> 

4.2	Ширина внутренних дверных проемов	м	1,80		Не менее одной
4.3	Высота порогов	м	0,2		Не менее одной
4.4	Высота столов, прилавков, касс, витрин	м			
4.5	Количество этажей в здании	шт.	2		
4.5.1	Доступность второго и последующих этажей здания				Фото не требуется
4.6	Таблички указателей направления движения в здании (информации о месте получения услуги)	наличие	отсутствует		
4.7	Визуальные Тактильные Звуковые системы	наличие	отсутствует		
4.8	Высота расположения визуальной информации	м			
5	Лифт, подъемная платформа внутри здания				
5.1.	Лифт	наличие	Не имеется		
5.1.1	Ширина входного проема в свету	м			Не менее одной
5.1.2	Ширина кабины лифта	м			Не менее одной
5.1.3	Глубина кабины лифта	м			Не менее одной
5.1.4	Сопровождение прибытия назначенной кабины лифта на этаж световой и звуковой сигнализацией				Не менее одной
5.1.5	Тактильные указатели уровня этажа у каждой двери лифта, предназначенную для инвалидов				Не менее одной
5.2.	Подъемная платформа	наличие	Не имеется		

5.2.1	Ширина платформы	м			Не менее одной
5.2.2	Глубина платформы	м			
5.2.3	Ограждающие конструкции				Не менее одной
5.2.4	Высота поручня подъемного устройства	м			
6	Лестничный марш внутри здания	наличие			
6.1	Ширина лестничного марша	м			Не менее одной
6.2	Высота ступеней (каждой при различии)	м			Не менее одной
6.3	Ширина ступеней (каждой при различии)	м			
6.4	Поручни лестничного марша: - с обеих сторон лестницы - непрерывны по всей длине				Не менее одной
6.5	Высота расположения поручней лестницы: - левого - правого	м м			
6.6	Заход поручней за линию лестницы: - в верхней части - в нижней части	м м			
6.7	Не травмирующее завершение горизонтальных частей поручня	наличие			Не менее одной

6.8	Выделение цветом или фактурой краевых ступеней Контрастные (тактильные) полосы перед лестничным маршем 1	наличие			Не менее одной
6.9	покрытие ступеней	скользкое нескользкое			
7	Санитарно-бытовые помещения				
7.1	Универсальная отдельная кабина, размеры: - ширина - глубина	наличие м м	отсутствует		Не менее одной
7.2	Доступная кабина в общей уборной, ее размеры: - ширина - глубина	наличие м м	отсутствует		Не менее одной
7.3	Ширина дверного проема кабины в свету Открывание двери: - наружу - внутрь	м да да			Не менее одной
7.4	Специальные знаки (в том числе рельефные) у двери	наличие	отсутствует		Не менее одной
7.5	Свободное пространство в кабине уборной для разворота кресла-коляски	м			Не менее одной
7.6	Высота расположения унитаза	м			Не менее одной
7.7	Опорные поручни у унитаза	наличие	отсутствует		Не менее одной
7.8	Высота расположения раковины	м			Не менее одной

7.9	Поручни для опоры инвалидов при пользовании умывальником	наличие	отсутствует		Не менее одной
7.10	Краны с рычажной рукояткой и термостатом либо автоматические краны (бесконтактные)	наличие	отсутствует		Не менее одной
7.11	Высота нижнего края зеркала	м			Не менее одной
7.12	Высота нижнего края электросушилки для рук (держателя для бумажных полотенец)	м			Не менее одной
7.13	Система тревожной сигнализации с выводом к дежурному сотруднику	наличие	отсутствует		Не менее одной
8.	Менеджмент объекта по обеспечению доступности услуг.				
8.1	Регламент или иной документ, определяющий порядок работы с инвалидами и другими маломобильными гражданами на объекте	наличие			Фотографии не требуются. Указанный документ прилагается к Паспорту объекта (при их наличии)
8.2	Персонал, оказывающий услуги на объекте, прошел обучение работе с различными категориями инвалидов	наличие	имеется		Фотографии не требуются. Документ об обучении персонала прилагаются к паспорту объекта (при их наличии)
8.3	Допуск на объект, в котором предоставляются услуги, собаководника при наличии	наличие	Не имеется		

	документа, подтверждающего ее специальное обучение.				
--	---	--	--	--	--

4. Информация об организациях, осуществлявших доступность на объекте:

4.1. Организация, осуществлявшая оборудование входной группы объекта, в том числе лестницы, пандуса, площадки крыльца, входной двери, тамбура Пермское отделение ПКО ООО «ВДПО», начальник отделения Устинов А.В. 617170, Россия, Пермский край, Частинский район, с.Частые, ул.Советская,36 тел/факс (34268)2-16-01

4.2. Организация, осуществлявшая изготовление поручней Пермское отделение ПКО ООО «ВДПО», начальник отделения Устинов А.В. 617170, Россия, Пермский край, Частинский район, с.Частые, ул.Советская,36 тел/факс (34268)2-16-01

4.3. *Организация, осуществлявшая оборудование санузла* (указать полное наименование организации, Ф.И.О. руководителя, контактную информацию).

5.Информация о должностном лице, осуществлявшем контроль создания мер доступности на объекте: Юлия Михайловна Черницына, директор МБУК ЦНТ и КПР, рабочий телефон 8(34268)21661.

Достоверность сведений гарантируем: Комиссия в составе:

Директор МБУК ЦНТ и КПР	_____	Черницына Ю.М.
Зав методическим отделом	_____	Лехтина И.В.
Рабочий по зданию	_____	Лекомцев Е.Л.